




Swiss Life Preferred Plus

NEUER AUTHENTIFIZIERUNGSPROZESS

Warum wird der Authentifizierungsprozess geändert?

-  **Verbesserter Kontoschutz**
Stärkster Zwei-Faktor-Authentifizierungsschutz gegen Phishing
-  **Einfach zu verwenden**
Simpler und einmaliger Registrierungsprozess
-  **Praktisch für die Benutzer**
Verwenden Sie das Telefon, das sich bereits in Ihrer Tasche befindet

Erster Login bei Swiss Life Preferred Plus

Stellen Sie eine Verbindung zu <https://preferredplus.swisslife.com> (Firefox oder Google Chrome empfohlen) und befolgen Sie die folgenden Sicherheitsmaßnahmen:

- 1 Geben Sie Ihren Benutzernamen ein
- 2 Geben Sie die Ihrem Konto zugeordnete E-Mail-Adresse ein
 - ① Sie erhalten nur dann eine E-Mail mit einem Link, um den Anmeldevorgang fortzusetzen, wenn der Benutzername und die angegebene E-Mail-Adresse übereinstimmen
- 3 Überprüfen Sie Ihre Mailbox und klicken Sie auf den angegebenen Link, um den Anmeldevorgang fortzusetzen
- 4 Legen Sie Ihr Passwort fest
 - ① Passwortanforderungen:
 - mindestens 10 Zeichen
 - mindestens 2 Ziffern
 - mindestens 1 Sonderzeichen
 - mindestens 2 Buchstaben (mindestens ein Groß- und ein Kleinbuchstabe)
- 5 Sie werden zur Authentifizierungsplattform weitergeleitet
 - Installieren Sie eine Authentifizierungs-App auf Ihrem Mobiltelefon (z. B. Microsoft Authenticator, Authenticator oder 2FA Authenticator).
 - Scannen Sie den QR-Code auf dem Bildschirm mit Ihrem Mobiltelefon, um Ihr Swiss Life Preferred Plus-Konto mit der Authentifizierungs-App zu verknüpfen
 - Geben Sie den 6-stelligen Code ein, den die Authentifizierungs-App auf der Authentifizierungsplattform generiert, um sich bei Swiss Life Preferred Plus anzumelden
- 6 Akzeptieren Sie die allgemeinen Zugangs- und Nutzungsbestimmungen

Ab der nächsten Verbindung

Befolgen Sie die sichere 3-Schritt-Prozedur:

- 1 Geben Sie Ihren Benutzernamen ein
- 2 Geben Sie Ihr Passwort ein
- 3 Starten Sie die Authentifizierungs-App auf Ihrem Mobiltelefon und geben Sie den 6-stelligen Code ein, der auf der Authentifizierungsplattform generiert wurde